

Evolució del preu del transport públic en relació als increments de l'IPC i el salarial

**Responsabilitat d'estudis
Àrea tècnica del Barcelonès**

Barcelona, novembre de 2009

Presentació

L'informe que es presenta a continuació respon a una demanda de conèixer l'evolució real del preu del transport públic en els darrers anys, tot comparant-la amb dos dels indicadors utilitzats amb més freqüència per determinar el poder adquisitiu de les persones. Aquests indicadors són l'Índex de Preus al Consum (IPC) i l'increment salarial revisat.

L'anàlisi parteix de la hipòtesi que, des de la integració tarifària de 2001, el preu dels diferents títols de transport ha experimentat un increment superior als increments de l'IPC de Catalunya i el salarial revisat.

El quadre 1 recull l'increment mitjà anual dels dos indicadors, amb l'excepció del corresponent a l'any 2009, que utilitza uns valors provisionals en espera de que l'any es tanqui i es pugui calcular quin ha estat l'increment mitjà anual.

Quadre 1. Evolució dels increments de l'IPC i el salarial revisat

	2001	2002	2003	2004	2005	2006	2007	2008	2009	Variació 2001-09
Increment IPC Catalunya (mitjana anual)	3,5	3,7	3,5	3,5	3,9	3,7	3,0	4,1	-0,2	28,7
Increment salarial revisat (%)	3,79	3,56	3,83	3,37	3,63	3,43	3,68	3,70	2,52	31,51

Font: Observatori del treball i Institut d'Estadística de Catalunya

Nota:

L'increment de l'IPC del 2009 correspon a la variació de l'IPC a Catalunya des de l'inici d'any fins al setembre.

L'increment salarial del 2009 correspon a l'increment salarial pactat de gener a agost de 2009.

Totes les dades utilitzades en aquest informe provenen de fonts secundàries, publicades per diferents organismes com l'Autoritat del Transport Metropolità (ATM), l'Institut d'Estadística de Catalunya (Idescat) i l'Observatori del Treball de la Generalitat de Catalunya.

Evolució dels preus dels títols de transport públic

L'anàlisi de les dades disponibles confirma que, des de la integració tarifària, l'import del transport públic ha augmentat per sobre dels increments de l'IPC i del salarial revisat.

S'observa que els increments més acusats es concentren en aquells títols que són els més utilitzats, és a dir, la targeta T-10, la T- Mes i la T-50/30¹. Aquest increment és especialment visible des de l'any 2005 fins a l'actualitat.

En termes generals, la diferència respecte l'increment salarial revisat és superior a la diferència respecte l'increment de l'IPC.

L'examen per zones mostra que l'increment de preus més acusat es dona entre les zones 1 i 2. El preu de la zona 2 és el doble del preu de la zona 1, mentre que la diferència entre la resta de zones és proporcionalment inferior. Per tant, es pot concloure que s'està perjudicant a aquells usuaris i usuàries que es mouen dins del radi de la primera corona metropolitana.

Quadre 2. Increment del preu dels títols de transport públic

	2002	2003	2004	2005	2006	2007	2008	2009
B. senzill	4,17%	5,00%	4,76%	4,55%	4,35%	4,17%	4,00%	3,85%
T- 10	5,26%	3,57%	3,45%	5,00%	5,56%	3,76%	4,35%	6,94%
T- 50/30	5,22%	3,85%	2,88%	5,00%	4,95%	3,81%	4,20%	5,70%
T- Mes	3,68%	3,72%	3,05%	5,03%	4,91%	3,74%	4,28%	3,57%
T- Dia	4,22%	4,76%	4,55%	4,35%	4,17%	5,00%	4,76%	5,45%
T- Familiar		3,79%	3,09%	5,04%	4,93%	3,83%	4,29%	3,65%
T- Trimestre		3,60%	2,99%	4,97%	5,36%	3,39%	4,10%	3,54%
T- Jove		3,53%	3,01%	5,02%	5,04%	4,00%	3,85%	3,70%
T- 2 Comerç							3,33%	6,45%

Font: Autoritat del Transport Metropolità

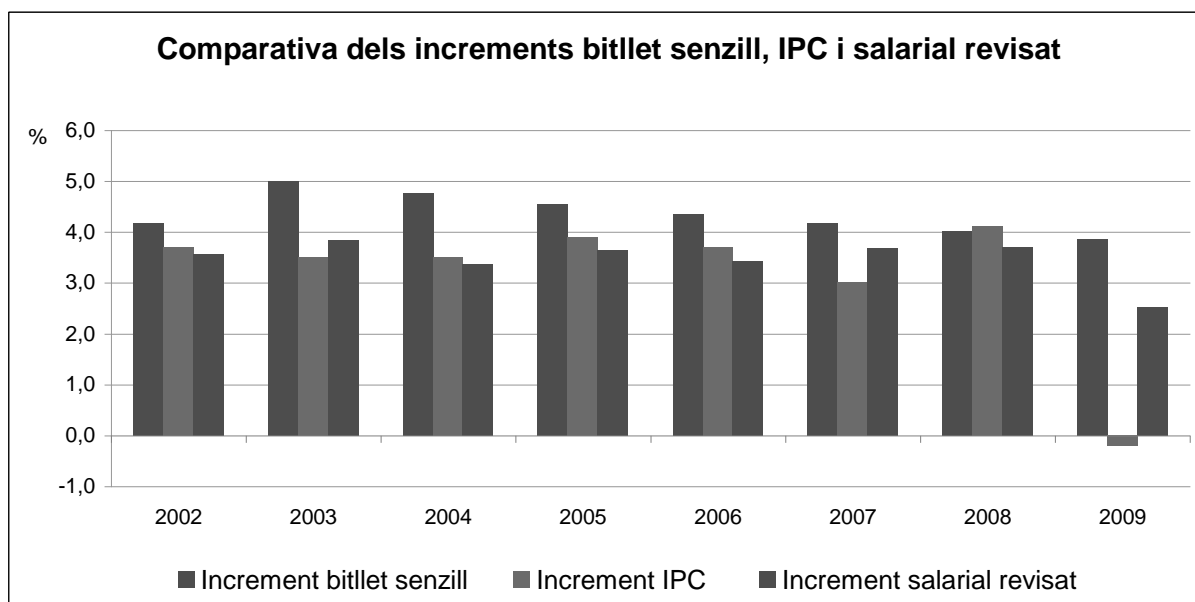
A continuació s'examinen les característiques més destacades dels diferents títols de transport públic des de la integració tarifària en relació amb l'evolució dels costos. L'anàlisi es limita a la zona 1².

¹ Les darreres dades que s'han fet públiques indiquen que l'any 2008 la targeta T-10 va significar el 69,4% del total de les validacions, la T-50/30 el 18,3% i la T- Mes el 9,5%. Font: Memòria 2008. Autoritat del Transport Metropolità.

² Per obtenir dades de la resta de zones es pot consultar l'annex que s'inclou al final d'aquest document.

Bitllet senzill

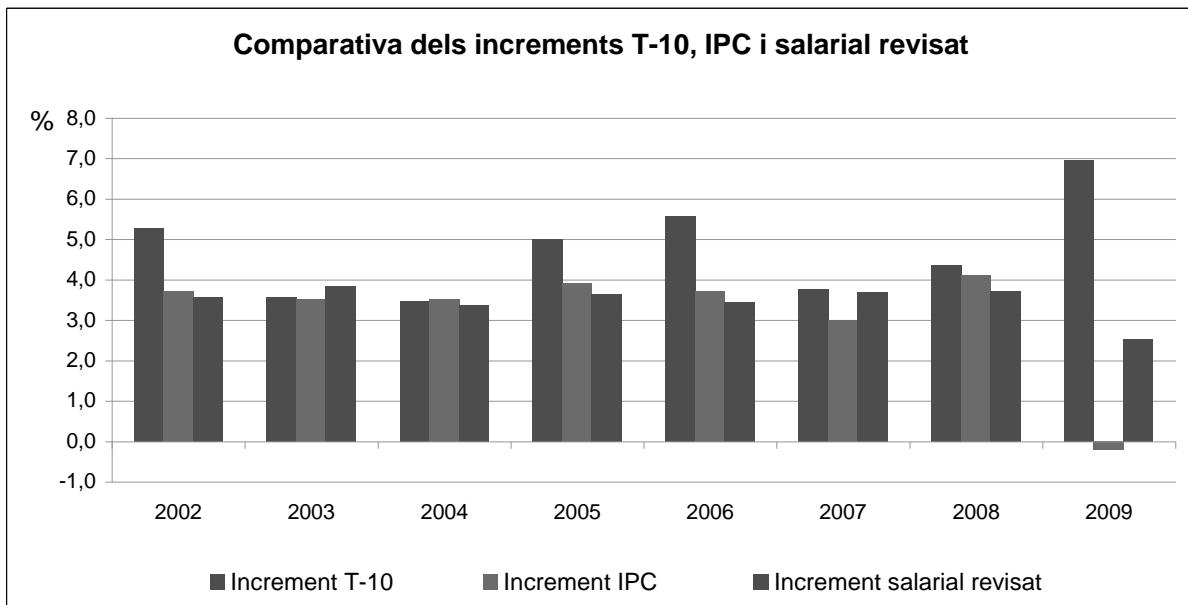
- El preu d'aquest títol ha passat de 0,96€ l'any 2001 a 1,35€ el 2009, que significa una variació relativa del 40,63%.
- Els anys on es va produir un increment de l'import més important són el 2003 (5,0%) i el 2004 (4,76%).
- S'observa una tendència a la disminució dels increments del preu d'aquest títol, malgrat que continuen situant-se per sobre dels increments de l'IPC i dels salaris.



Font: elaboració pròpia a partir de dades de l'AMT, Idescat i Observatori del Treball.

T-10

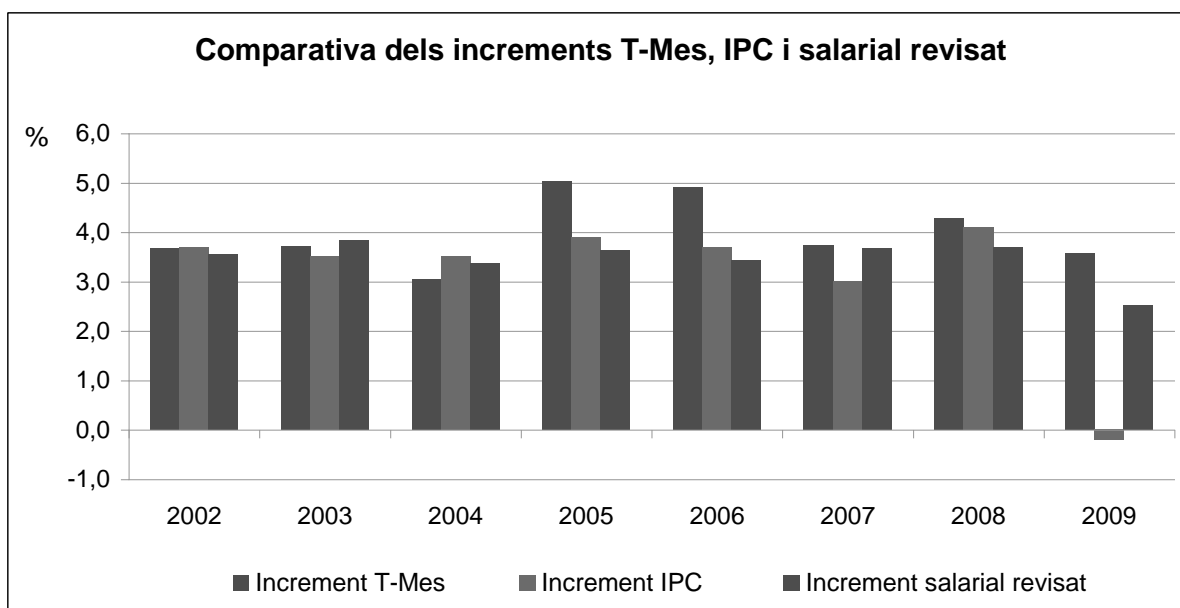
- El cost d'aquest títol ha passat de 5,32€ l'any 2001 a 7,70€ el 2009, que significa una variació relativa del 44,74%.
- Els anys on es va produir un increment de preu més important són el 2006 (5,56%) i el 2009 (6,94%).
- D'un any a l'altre s'aprecien fluctuacions pel que fa a l'increment establert, de manera que hi ha hagut anys (2003 i 2004) on l'augment tarifari d'aquest títol ha estat similar a l'increment de l'IPC i a l'increment salarial revisat, mentre que en altres períodes (2006 i 2009) hi ha una diferència pronunciada entre l'augment del preu de la T-10 i els dos indicadors de referència.



Font: elaboració pròpia a partir de dades de l'AMT, Idescat i Observatori del Treball.

T- Mes

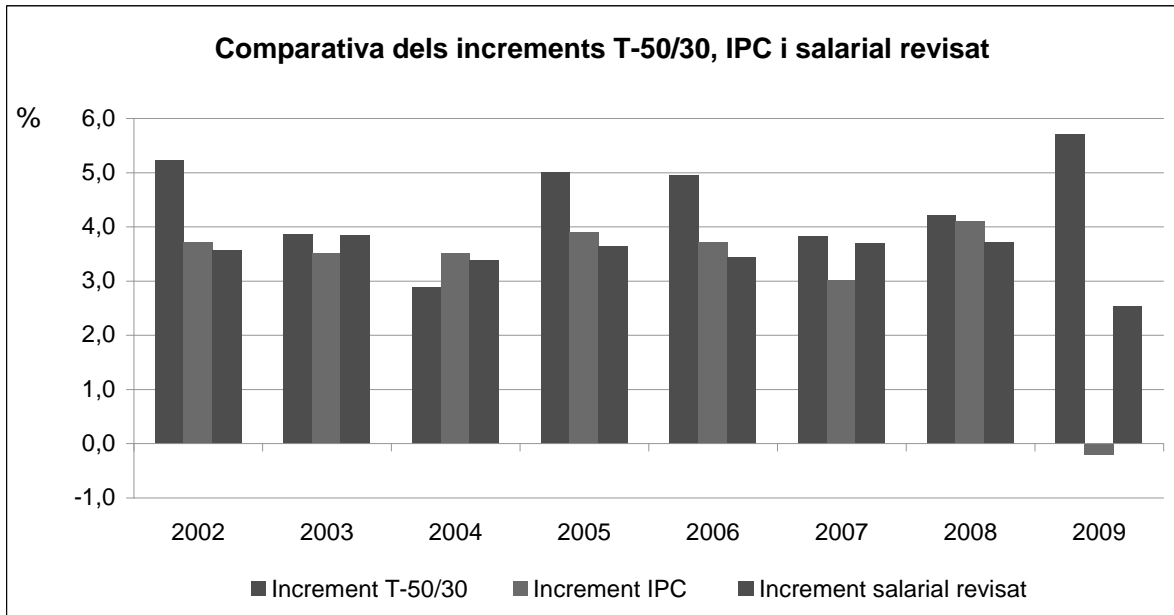
- L'import d'aquest títol ha passat de 35,01€ l'any 2001 a 47,90€ el 2009 que, en termes relatius, representa una variació de 36,82 punts percentuals.
- Els anys on es va produir un increment de preu més acusat són el 2005 (5,03%) i el 2006 (4,91%).
- Tal com s'ha comentat en el cas del títol anterior, l'increment tarifari de la T-Mes presenta oscil·lacions al llarg del període analitzat, de manera que hi ha hagut anys (2002 i 2003) on l'augment tarifari d'aquest títol ha estat similar a l'increment de l'IPC i a l'increment salarial revisat, mentre que en altres períodes (2005, 2006 i 2009) hi ha una diferència pronunciada si es compara l'augment del preu de la T-10 amb els dos indicadors de referència.



Font: elaboració pròpia a partir de dades de l'AMT, Idescat i Observatori del Treball.

T- 50/30

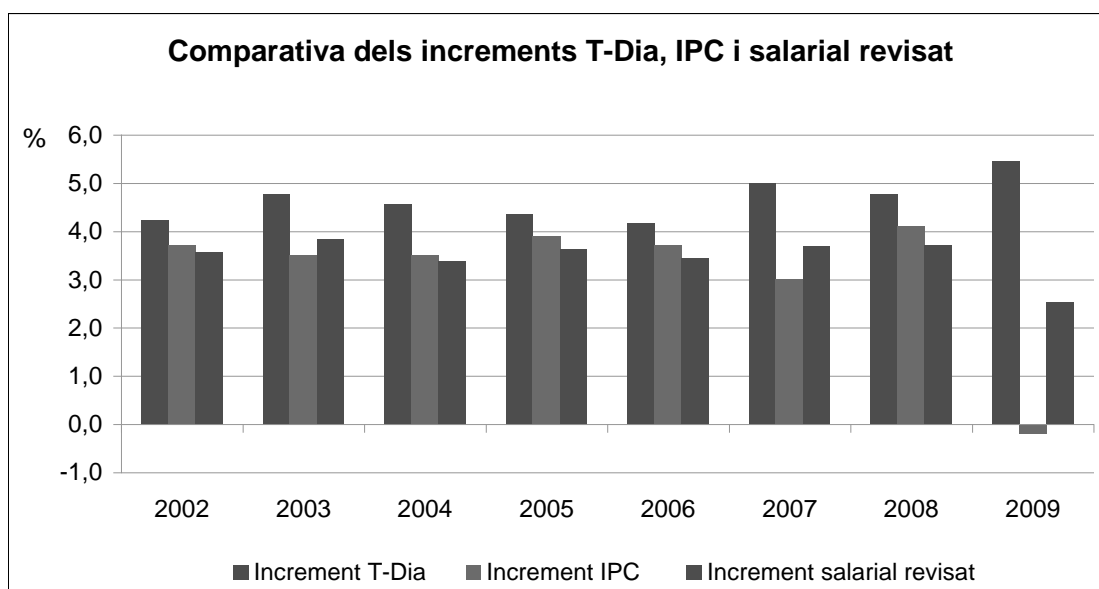
- El preu de la targeta T-50/30 se situava en 22,24€ l'any 2001 i s'ha incrementat fins a 31,50€ el 2009, que representa una variació relativa del 41,64%.
- Els anys on es va produir un increment de preu més important són el 2002 (5,22%), el 2005 (5,00%) i el 2009 (5,70%).
- Des de l'entrada en vigor del sistema d'integració tarifària s'observen variacions en els increments aplicables cada any. Així, el 2002, 2006 i 2009 destaquen per presentar la diferència més gran entre l'augment del preu d'aquest títol i els increment de l'IPC i el salarial revisat, amb variacions superiors a 1,5 punts.



Font: elaboració pròpia a partir de dades de l'AMT, Idescat i Observatori del Treball.

T- Dia

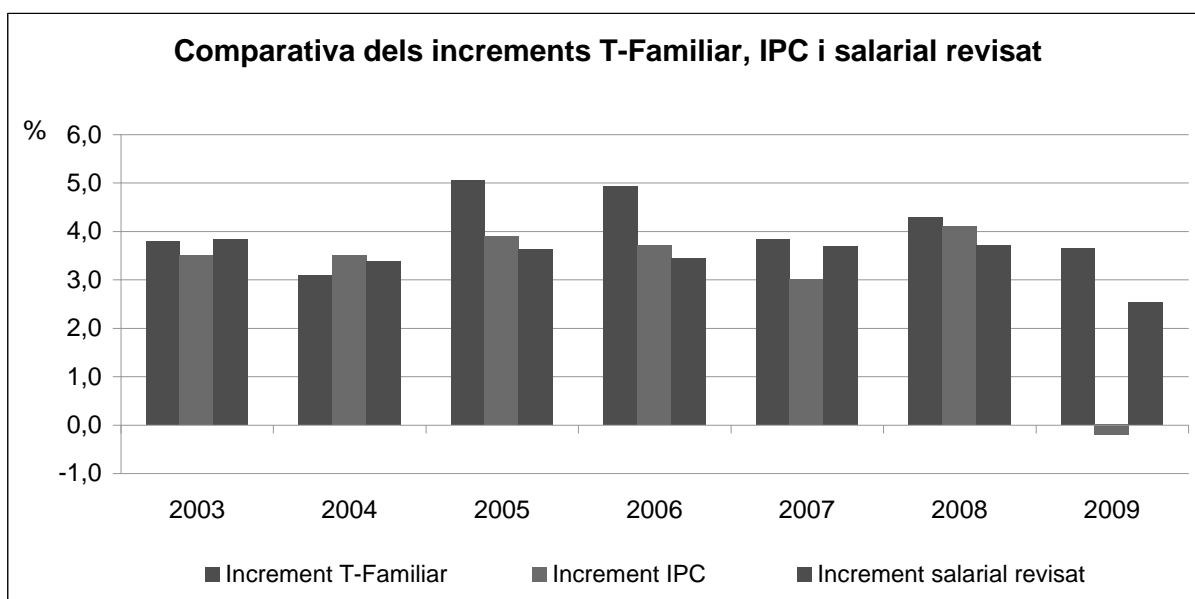
- El preu d'aquest títol ha experimentat una variació relativa del 43,92%, passant de costar 4,03€ el 2001 a 5,80€ el 2009.
- El 2007 i el 2009 destaquen per ser els anys que més van pujar els preus, en concret un 5% i un 5,45%, respectivament.
- Com la resta de títols analitzats, l'evolució de l'import de la T-Dia també és inconstant, de manera que hi ha períodes on la diferència entre l'augment del preu de la targeta i els increments de l'IPC i el salarial revisat és considerable, com és el cas dels anys 2003, 2007 i 2009, mentre que n'hi ha d'altres èpoques on aquesta diferència és més petita, com en el cas del 2002, 2005 i 2006.



Font: elaboració pròpia a partir de dades de l'AMT, Idescat i Observatori del Treball.

T- Familiar

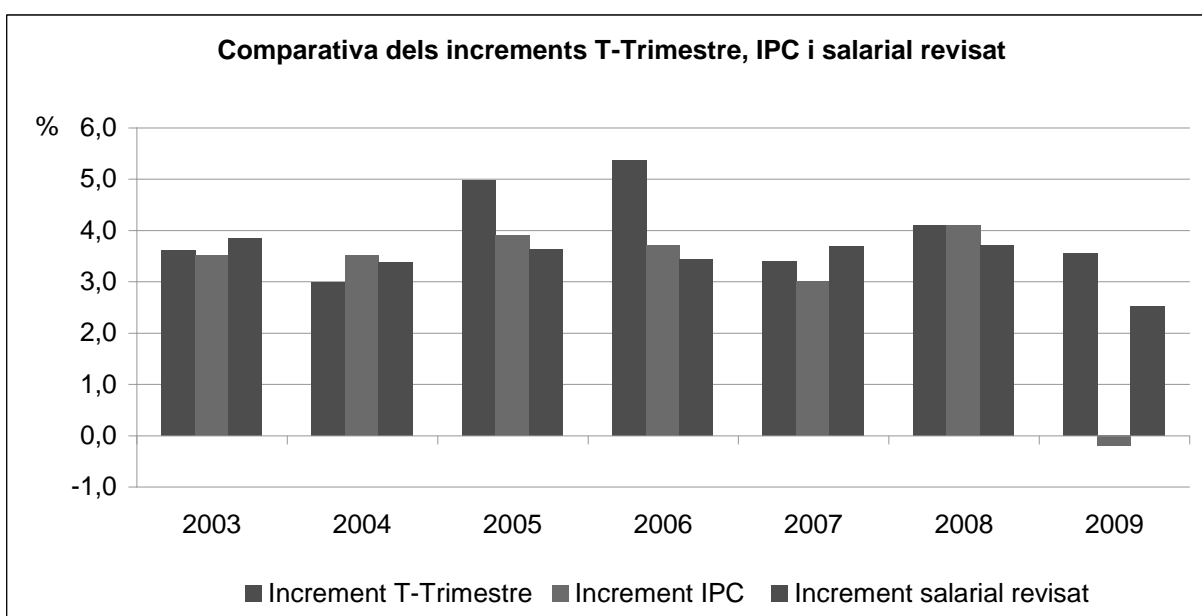
- L'import d'aquest títol ha passat de 34,30€ l'any 2002 a 45,40€ el 2009 que, en termes relatius, representa una variació de 32,36%.
- Els increments de preu més acusats es van produir el 2005 (5,04%) i el 2006 (4,93%).
- L'increment tarifari de la T-Familiar experimenta variacions al llarg del període estudiat, de manera que hi ha hagut anys (2003 i 2008) on l'augment tarifari d'aquest títol ha estat similar a l'increment de l'IPC i a l'increment salarial revisat, mentre que en altres períodes (2005, 2006 i 2009) hi ha una diferència important si es compara l'augment del preu de la T-10 amb els dos indicadors de referència.



Font: elaboració pròpia a partir de dades de l'AMT, Idescat i Observatori del Treball.

T- Trimestre

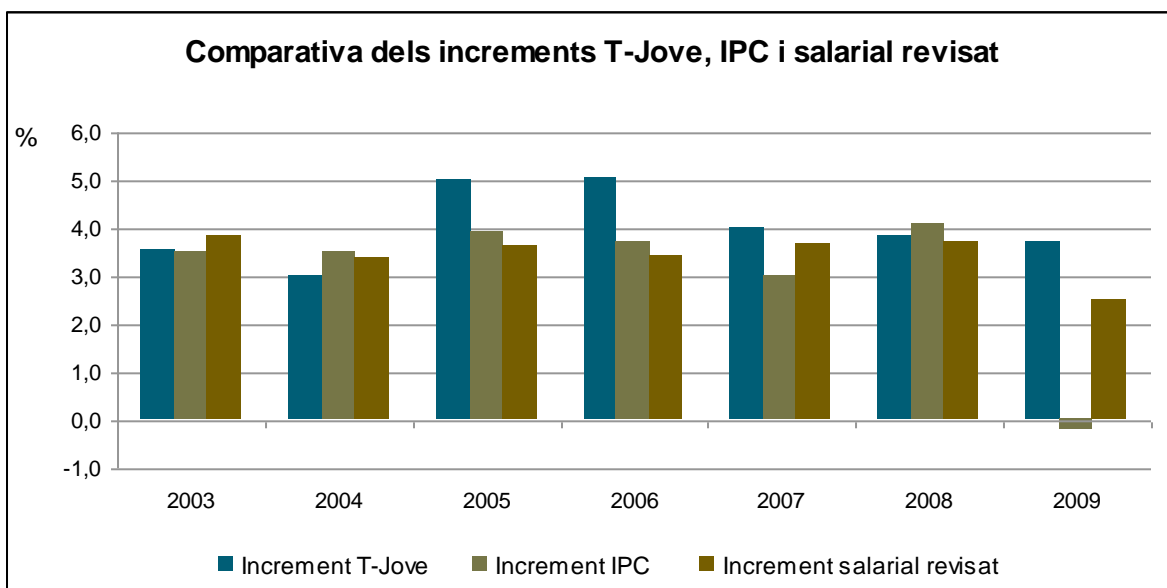
- El preu de la T-Trimestre era de 100,00€ l'any 2002 i ha anat augmentat fins assolir els 131,50€ el 2009, que representa una variació relativa del 31,50%.
- Els anys on es registra un increment de l'import més important són el 2005 (4,97%) i el 2006 (5,36%).
- S'aprecien fluctuacions d'un any al següent pel que fa a l'increment establert, de manera que hi ha hagut anys (2003 i 2008) on l'augment tarifari d'aquest títol ha estat similar a l'increment de l'IPC i a l'increment salarial revisat, mentre que en altres períodes (2005, 2006 i 2009) hi ha una notòria desigualtat entre l'augment de l'import de la T-Trimestre i els dos indicadors de referència.



Font: elaboració pròpia a partir de dades de l'AMT, Idescat i Observatori del Treball.

T- Jove

- El preu d'aquest títol ha experimentat una variació relativa del 31,76%, passant de costar 85,00€ el 2002 a 112,00€ el 2009.
- El 2005 i el 2006 destaquen per ser els anys que més van pujar els preus, concretament un 5,02% i un 5,04%, respectivament.
- L'evolució de l'import de la T-jove no ha estat constant, i hi destaquen períodes en els què es produeix una diferència significativa entre l'augment del preu de la targeta i el dels increments de l'IPC i el salarial revisat, com en el cas dels anys 2005, 2006 i 2009, que s'alternen amb d'altres èpoques on aquesta diferència és menor, com en el cas del 2003, 2008. Un fet destacable es produeix l'any 2004, en el què l'augment de l'import de la T-Jove és inferior als increments de l'IPC i el salarial revisat.



Font: elaboració pròpia a partir de dades de l'AMT, Idescat i Observatori del Treball.

Annex

Bitllet senzill: evolució de preus

Bitllet senzill	2001	2002	2003	2004	2005	2006	2007	2008	2009	Acumulat 2001-09
Preu 1 zona	0,96	1,00	1,05	1,10	1,15	1,20	1,25	1,30	1,35	
Increment (%)		4,17%	5,00%	4,76%	4,55%	4,35%	4,17%	4,00%	3,85%	40,63%
Preu 2 zones	1,44	1,50	1,55	1,60	1,65	1,75	1,85	1,95	2,05	
Increment (%)		4,17%	3,33%	3,23%	3,12%	6,06%	5,71%	5,41%	5,13%	42,36%
Preu 3 zones	2,04	2,10	2,20	2,30	2,40	2,50	2,60	2,70	2,85	
Increment (%)		2,94%	4,76%	4,55%	4,35%	4,17%	4,00%	3,85%	5,56%	39,71%
Preu 4 zones	2,70	2,80	2,90	3,00	3,15	3,30	3,45	3,60	3,80	
Increment (%)		3,70%	3,57%	3,45%	5,00%	4,76%	4,55%	4,35%	5,56%	40,74%
Preu 5 zones	3,37	3,50	3,65	3,80	4,00	4,20	4,40	4,60	4,85	
Increment (%)		3,86%	4,29%	4,11%	5,26%	5,00%	4,76%	4,55%	5,43%	43,92%
Preu 6 zones	3,91	4,10	4,30	4,50	4,70	4,95	5,20	5,40	5,70	
Increment (%)		4,86%	4,88%	4,65%	4,44%	5,32%	5,05%	3,85%	5,56%	45,78%

Font: elaboració pròpia a partir de dades de l'AMT.

Bitllet senzill: variació de preus respecte IPC i increment salarial revisat

Bitllet senzill	2002	2003	2004	2005	2006	2007	2008	2009	Acumulat 2002-09
1 zona									
Variació respecte increment IPC	0,47	1,5	1,26	0,65	0,65	1,17	-0,1	4,05	11,93
Variació respecte increment salarial revisat	0,61	1,17	1,39	0,92	0,92	0,49	0,3	1,33	9,12
2 zones									
Variació respecte increment IPC	0,47	-0,17	-0,27	-0,78	2,36	2,71	1,31	5,33	13,66
Variació respecte increment salarial revisat	0,61	-0,5	-0,14	-0,51	2,63	2,03	1,71	2,61	10,85
3 zones									
Variació respecte increment IPC	-0,76	1,26	1,05	0,45	0,47	1,00	-0,25	5,76	11,01
Variació respecte increment salarial revisat	-0,62	0,93	1,18	0,72	0,74	0,32	0,15	3,04	8,2
4 zones									
Variació respecte increment IPC	0	0,07	-0,05	1,1	1,06	1,55	0,25	5,76	12,04
Variació respecte increment salarial revisat	0,14	-0,26	0,08	1,37	1,33	0,87	0,65	3,04	9,23
5 zones									
Variació respecte increment IPC	0,16	0,79	0,61	1,36	1,3	1,76	0,45	5,63	15,22
Variació respecte increment salarial revisat	0,3	0,46	0,74	1,63	1,57	1,08	0,85	2,91	12,41
6 zones									
Variació respecte increment IPC	1,16	1,38	1,15	0,54	1,62	2,05	-0,25	5,76	17,08
Variació respecte increment salarial revisat	1,3	1,05	1,28	0,81	1,89	1,37	0,15	3,04	14,27

Font: elaboració pròpia a partir de dades de l'AMT, Idescat i Observatori del Treball.

T-10: evolució de preus

T-10	2001	2002	2003	2004	2005	2006	2007	2008	2009	Acumulat 2001-09
Preu 1 zona	5,32	5,60	5,80	6,00	6,30	6,65	6,90	7,20	7,70	
Increment (%)		5,26%	3,57%	3,45%	5,00%	5,56%	3,76%	4,35%	6,94%	44,74%
Preu 2 zones	10,82	11,30	11,70	12,00	12,60	13,30	13,80	14,40	15,40	
Increment (%)		4,44%	3,54%	2,56%	5,00%	5,56%	3,76%	4,35%	6,94%	42,33%
Preu 3 zones	14,72	15,50	16,10	16,60	17,40	18,30	19,00	19,80	21,00	
Increment (%)		5,30%	3,87%	3,11%	4,82%	5,17%	3,83%	4,21%	6,06%	42,66%
Preu 4 zones	18,93	19,90	20,65	21,30	22,35	23,50	24,40	25,45	27,00	
Increment (%)		5,12%	3,77%	3,15%	4,93%	5,15%	3,83%	4,30%	6,09%	42,63%
Preu 5 zones	21,64	22,80	23,65	24,40	25,60	26,90	27,95	29,15	31,00	
Increment (%)		5,36%	3,73%	3,17%	4,92%	5,08%	3,90%	4,29%	6,35%	43,25%
Preu 6 zones	23,14	24,40	25,30	26,10	27,40	28,80	29,90	31,20	32,95	
Increment (%)		5,45%	3,69%	3,16%	4,98%	5,11%	3,82%	4,35%	5,61%	42,39%

Font: elaboració pròpia a partir de dades de l'AMT.

T-10: variació de preus respecte IPC i increment salarial revisat

T-10	2002	2003	2004	2005	2006	2007	2008	2009	Acumulat 2002-2009
1 zona									
Variació respecte increment IPC	1,56	0,07	-0,05	1,1	1,86	0,76	0,25	7,14	16,04
Variació respecte increment salarial revisat	1,7	-0,26	0,08	1,37	2,13	0,08	0,65	4,42	13,23
2 zones									
Variació respecte increment IPC	0,74	0,04	-0,94	1,1	1,86	0,76	0,25	7,14	13,63
Variació respecte increment salarial revisat	0,88	-0,29	-0,81	1,37	2,13	0,08	0,65	4,42	10,82
3 zones									
Variació respecte increment IPC	1,6	0,37	-0,39	0,92	1,47	0,83	0,11	6,26	13,96
Variació respecte increment salarial revisat	1,74	0,04	-0,26	1,19	1,74	0,15	0,51	3,54	11,15
4 zones									
Variació respecte increment IPC	1,42	0,27	-0,35	1,03	1,45	0,83	0,2	6,29	13,93
Variació respecte increment salarial revisat	1,56	-0,06	-0,22	1,3	1,72	0,15	0,6	3,57	11,12
5 zones									
Variació respecte increment IPC	1,66	0,23	-0,33	1,02	1,38	0,9	0,19	6,55	14,65
Variació respecte increment salarial revisat	1,8	-0,1	-0,2	1,29	1,65	0,22	0,59	3,83	11,84
6 zones									
Variació respecte increment IPC	1,75	0,19	-0,34	1,08	1,41	0,82	0,25	5,81	13,69
Variació respecte increment salarial revisat	1,89	-0,14	-0,21	1,35	1,68	0,14	0,65	3,09	10,88

Font: elaboració pròpia a partir de dades de l'AMT, Idescat i Observatori del Treball.

T- Mes: evolució de preus

T- Mes	2001	2002	2003	2004	2005	2006	2007	2008	2009	Acumulat 2002-09
Preu 1 zona	35,01	36,30	37,65	38,80	40,75	42,75	44,35	46,25	47,90	
Increment (%)		3,68%	3,72%	3,05%	5,03%	4,91%	3,74%	4,28%	3,57%	36,82% (1)
Preu 2 zones		52,30	54,20	55,85	58,65	61,60	63,95	66,70	69,10	
Increment (%)			3,63%	3,04%	5,01%	5,03%	3,81%	4,30%	3,60%	32,12%
Preu 3 zones		70,70	73,30	75,50	79,30	83,25	86,40	90,10	93,35	
Increment (%)			3,68%	3,00%	5,03%	4,98%	3,78%	4,28%	3,61%	32,04%
Preu 4 zones		84,30	87,30	89,95	94,45	99,15	103,00	107,00	111,00	
Increment (%)			3,56%	3,04%	5,00%	4,98%	3,88%	3,88%	3,74%	31,67%
Preu 5 zones		97,00	100,50	103,55	108,70	114,00	118,00	123,00	127,50	
Increment (%)			3,61%	3,03%	4,97%	4,88%	3,51%	4,24%	3,66%	31,44%
Preu 6 zones		103,00	106,70	109,90	115,40	121,00	126,00	131,00	136,00	
Increment (%)			3,59%	3,00%	5,00%	4,85%	4,13%	3,97%	3,82%	32,04%

Font: elaboració pròpia a partir de dades de l'AMT.

(1): Acumulat 2001-2009

T- Mes: variació de preus respecte IPC i increment salarial revisat

T- Mes	2002	2003	2004	2005	2006	2007	2008	2009	Acumulat 2002-09
1 zona									
Variació respecte increment IPC	-0,02	0,22	-0,45	1,13	1,21	0,74	0,18	3,77	11,62
Variació respecte increment salarial revisat	0,12	-0,11	-0,32	1,4	1,48	0,06	0,58	1,05	9,1
2 zones									
Variació respecte increment IPC		0,13	-0,46	1,11	1,33	0,81	0,2	3,8	10,62
Variació respecte increment salarial revisat		-0,2	-0,33	1,38	1,6	0,13	0,6	1,08	7,96
3 zones									
Variació respecte increment IPC		0,18	-0,5	1,13	1,28	0,78	0,18	3,81	10,54
Variació respecte increment salarial revisat		-0,15	-0,37	1,4	1,55	0,1	0,58	1,09	7,88
4 zones									
Variació respecte increment IPC		0,06	-0,46	1,1	1,28	0,88	-0,22	3,94	10,17
Variació respecte increment salarial revisat		-0,27	-0,33	1,37	1,55	0,2	0,18	1,22	7,51
5 zones									
Variació respecte increment IPC		0,11	-0,47	1,07	1,18	0,51	0,14	3,86	9,94
Variació respecte increment salarial revisat		-0,22	-0,34	1,34	1,45	-0,17	0,54	1,14	7,28
6 zones									
Variació respecte increment IPC		0,09	-0,5	1,1	1,15	1,13	-0,13	4,02	10,54
Variació respecte increment salarial revisat		-0,24	-0,37	1,37	1,42	0,45	0,27	1,3	7,88

Font: elaboració pròpia a partir de dades de l'AMT, Idescat i Observatori del Treball.

T- 50/30: evolució de preus

T-50/30	2001	2002	2003	2004	2005	2006	2007	2008	2009	Acumulat 2001-09
Preu 1 zona	22,24	23,40	24,30	25,00	26,25	27,55	28,60	29,80	31,50	
Increment (%)		5,22%	3,85%	2,88%	5,00%	4,95%	3,81%	4,20%	5,70%	41,64%
Preu 2 zones	37,26	39,20	40,65	41,90	44,00	46,20	47,95	50,00	52,80	
Increment (%)		5,21%	3,70%	3,08%	5,01%	5,00%	3,79%	4,28%	5,60%	41,71%
Preu 3 zones	52,29	55,00	57,00	58,80	61,75	64,85	67,30	70,20	74,15	
Increment (%)		5,18%	3,64%	3,16%	5,02%	5,02%	3,78%	4,31%	5,63%	41,81%
Preu 4 zones	65,21	68,50	71,05	73,20	76,85	80,70	83,75	87,35	92,25	
Increment (%)		5,05%	3,72%	3,03%	4,99%	5,01%	3,78%	4,30%	5,61%	41,47%
Preu 5 zones	77,23	81,20	84,20	86,75	91,10	95,65	99,25	103,50	109,00	
Increment (%)		5,14%	3,69%	3,03%	5,01%	4,99%	3,76%	4,28%	5,31%	41,14%
Preu 6 zones	85,64	90,00	93,40	96,20	101,00	106,00	110,00	115,00	121,50	
Increment (%)		5,09%	3,78%	3,00%	4,99%	4,95%	3,77%	4,55%	5,65%	41,87%

Font: elaboració pròpia a partir de dades de l'AMT.

T- 50/30: variació de preus respecte IPC i increment salarial revisat

T-50/30	2002	2003	2004	2005	2006	2007	2008	2009	Acumulat 2002-09
1 zona									
Variació respecte increment IPC	1,52	0,35	-0,62	1,1	1,25	0,81	0,1	5,9	16,44
Variació respecte increment salarial revisat	1,66	0,02	-0,49	1,37	1,52	0,13	0,5	3,18	13,92
2 zones									
Variació respecte increment IPC	1,51	0,2	-0,42	1,11	1,3	0,79	0,18	5,8	16,51
Variació respecte increment salarial revisat	1,65	-0,13	-0,29	1,38	1,57	0,11	0,58	3,08	13,99
3 zones									
Variació respecte increment IPC	1,48	0,14	-0,34	1,12	1,32	0,78	0,21	5,83	16,61
Variació respecte increment salarial revisat	1,62	-0,19	-0,21	1,39	1,59	0,1	0,61	3,11	14,09
4 zones									
Variació respecte increment IPC	1,35	0,22	-0,47	1,09	1,31	0,78	0,2	5,81	16,27
Variació respecte increment salarial revisat	1,49	-0,11	-0,34	1,36	1,58	0,1	0,6	3,09	13,75
5 zones									
Variació respecte increment IPC	1,44	0,19	-0,47	1,11	1,29	0,76	0,18	5,51	15,94
Variació respecte increment salarial revisat	1,58	-0,14	-0,34	1,38	1,56	0,08	0,58	2,79	13,42
6 zones									
Variació respecte increment IPC	1,39	0,28	-0,5	1,09	1,25	0,77	0,45	5,85	16,67
Variació respecte increment salarial revisat	1,53	-0,05	-0,37	1,36	1,52	0,09	0,85	3,13	14,15

Font: elaboració pròpia a partir de dades de l'AMT, Idescat i Observatori del Treball.

T- Dia: evolució de preus

T- Dia	2001	2002	2003	2004	2005	2006	2007	2008	2009	Acumulat 2001-09
Preu 1 zona	4,03	4,20	4,40	4,60	4,80	5,00	5,25	5,50	5,80	
Increment (%)		4,22%	4,76%	4,55%	4,35%	4,17%	5,00%	4,76%	5,45%	43,92%
Preu 2 zones	7,06	6,60	6,90	7,20	7,55	7,90	8,30	8,65	9,15	
Increment (%)		-6,52%	4,55%	4,35%	4,86%	4,64%	5,06%	4,22%	5,78%	29,60%
Preu 3 zones	9,92	8,40	8,80	9,15	9,60	10,05	10,50	10,95	11,55	
Increment (%)		-15,32%	4,76%	3,98%	4,92%	4,69%	4,48%	4,29%	5,48%	16,43%
Preu 4 zones	13,22	9,60	10,00	10,30	10,80	11,30	11,85	12,35	13,00	
Increment (%)		-27,38%	4,17%	3,00%	4,85%	4,63%	4,87%	4,22%	5,26%	-1,66%
Preu 5 zones	16,53	10,80	11,30	11,65	12,25	12,85	13,50	14,00	14,75	
Increment (%)		-34,66%	4,63%	3,10%	5,15%	4,90%	5,06%	3,70%	5,36%	-10,77%
Preu 6 zones	18,93	12,00	12,50	12,90	13,55	14,20	15,00	15,65	16,50	
Increment (%)		-36,61%	4,17%	3,20%	5,04%	4,80%	5,63%	4,33%	5,43%	-12,84%

Font: elaboració pròpia a partir de dades de l'AMT.

T- Dia: variació de preus respecte IPC i increment salarial revisat

T- Dia	2002	2003	2004	2005	2006	2007	2008	2009	Acumulat 2002-09
1 zona									
Variació respecte increment IPC	0,52	1,26	1,05	0,45	0,47	2	0,66	5,65	18,72
Variació respecte increment salarial revisat	0,66	0,93	1,18	0,72	0,74	1,32	1,06	2,93	16,2
2 zones									
Variació respecte increment IPC	-10,22	1,05	0,85	0,96	0,94	2,06	0,12	5,98	4,4
Variació respecte increment salarial revisat	-10,08	0,72	0,98	1,23	1,21	1,38	0,52	3,26	1,88
3 zones									
Variació respecte increment IPC	-19,02	1,26	0,48	1,02	0,99	1,48	0,19	5,68	-8,77
Variació respecte increment salarial revisat	-18,88	0,93	0,61	1,29	1,26	0,8	0,59	2,96	-11,29
4 zones									
Variació respecte increment IPC	-31,08	0,67	-0,5	0,95	0,93	1,87	0,12	5,46	-26,86
Variació respecte increment salarial revisat	-30,94	0,34	-0,37	1,22	1,2	1,19	0,52	2,74	-29,38
5 zones									
Variació respecte increment IPC	-38,36	1,13	-0,4	1,25	1,2	2,06	-0,4	5,56	-35,97
Variació respecte increment salarial revisat	-38,22	0,8	-0,27	1,52	1,47	1,38	0	2,84	-38,49
6 zones									
Variació respecte increment IPC	-40,31	0,67	-0,3	1,14	1,1	2,63	0,23	5,63	-38,04
Variació respecte increment salarial revisat	-40,17	0,34	-0,17	1,41	1,37	1,95	0,63	2,91	-40,56

Font: elaboració pròpia a partir de dades de l'AMT, Idescat i Observatori del Treball.

T- Familiar: evolució de preus

T- Familiar	2002	2003	2004	2005	2006	2007	2008	2009	Acumulat 2002-09
Preu 1 zona	34,30	35,60	36,70	38,55	40,45	42,00	43,80	45,40	
Increment (%)		3,79%	3,09%	5,04%	4,93%	3,83%	4,29%	3,65%	32,36%
Preu 2 zones	48,50	50,30	51,80	54,40	57,10	59,25	61,80	64,00	
Increment (%)		3,71%	2,98%	5,02%	4,96%	3,77%	4,30%	3,56%	31,96%
Preu 3 zones	66,50	68,90	71,00	74,55	78,25	81,20	84,70	87,75	
Increment (%)		3,61%	3,05%	5,00%	4,96%	3,77%	4,31%	3,60%	31,95%
Preu 4 zones	82,10	85,10	87,65	92,00	96,60	100,00	104,00	107,50	
Increment (%)		3,65%	3,00%	4,96%	5,00%	3,52%	4,00%	3,37%	30,94%
Preu 5 zones	94,00	97,40	100,35	105,40	111,00	115,00	120,00	124,00	
Increment (%)		3,62%	3,03%	5,03%	5,31%	3,60%	4,35%	3,33%	31,91%
Preu 6 zones	101,00	104,60	107,75	113,15	119,00	124,00	129,00	133,50	
Increment (%)		3,56%	3,01%	5,01%	5,17%	4,20%	4,03%	3,49%	32,18%

Font: elaboració pròpia a partir de dades de l'AMT.

T- Familiar: variació de preus respecte IPC i increment salarial revisat

T- Familiar	2003	2004	2005	2006	2007	2008	2009	Acumulat 2003-09
1 zona								
Variació respecte increment IPC	0,29	-0,41	1,14	1,23	0,83	0,19	3,85	10,86
Variació respecte increment salarial revisat	-0,04	-0,28	1,41	1,5	0,15	0,59	1,13	8,2
2 zones								
Variació respecte increment IPC	0,21	-0,52	1,12	1,26	0,77	0,2	3,76	10,46
Variació respecte increment salarial revisat	-0,12	-0,39	1,39	1,53	0,09	0,6	1,04	7,8
3 zones								
Variació respecte increment IPC	0,11	-0,45	1,1	1,26	0,77	0,21	3,8	10,45
Variació respecte increment salarial revisat	-0,22	-0,32	1,37	1,53	0,09	0,61	1,08	7,79
4 zones								
Variació respecte increment IPC	0,15	-0,5	1,06	1,3	0,52	-0,1	3,57	9,44
Variació respecte increment salarial revisat	-0,18	-0,37	1,33	1,57	-0,16	0,3	0,85	6,78
5 zones								
Variació respecte increment IPC	0,12	-0,47	1,13	1,61	0,6	0,25	3,53	10,41
Variació respecte increment salarial revisat	-0,21	-0,34	1,4	1,88	-0,08	0,65	0,81	7,75
6 zones								
Variació respecte increment IPC	0,06	-0,49	1,11	1,47	1,2	-0,07	3,69	10,68
Variació respecte increment salarial revisat	-0,27	-0,36	1,38	1,74	0,52	0,33	0,97	8,02

Font: elaboració pròpia a partir de dades de l'AMT, Idescat i Observatori del Treball.

T- Trimestre: evolució de preus

T- Trimestre	2002	2003	2004	2005	2006	2007	2008	2009	Acumulat 2002-09
Preu 1 zona	100,00	103,60	106,70	112,00	118,00	122,00	127,00	131,50	
Increment (%)		3,60%	2,99%	4,97%	5,36%	3,39%	4,10%	3,54%	31,50%
Preu 2 zones	144,00	149,20	153,70	161,40	170,00	176,00	184,00	191,00	
Increment (%)		3,61%	3,02%	5,01%	5,33%	3,53%	4,55%	3,80%	32,64%
Preu 3 zones	194,80	201,80	207,85	218,25	230,00	239,00	249,00	258,00	
Increment (%)		3,59%	3,00%	5,00%	5,38%	3,91%	4,18%	3,61%	32,44%
Preu 4 zones	232,40	240,60	247,85	260,25	274,00	284,00	296,00	307,00	
Increment (%)		3,53%	3,01%	5,00%	5,28%	3,65%	4,23%	3,72%	32,10%
Preu 5 zones	264,90	274,30	282,55	296,70	312,00	324,00	338,00	350,00	
Increment (%)		3,55%	3,01%	5,01%	5,16%	3,85%	4,32%	3,55%	32,13%
Preu 6 zones	274,30	284,00	292,55	307,15	323,00	335,00	350,00	362,50	
Increment (%)		3,54%	3,01%	4,99%	5,16%	3,72%	4,48%	3,57%	32,15%

Font: elaboració pròpia a partir de dades de l'AMT.

T- Trimestre: variació de preus respecte IPC i increment salarial revisat

T- Trimestre	2003	2004	2005	2006	2007	2008	2009	Acumulat 2003-09
1 zona								
Variació respecte increment IPC	0,1	-0,51	1,07	1,66	0,39	0,0	3,74	10,00
Variació respecte increment salarial revisat	-0,23	-0,38	1,34	1,93	-0,29	0,4	1,02	7,34
2 zones								
Variació respecte increment IPC	0,11	-0,48	1,11	1,63	0,53	0,45	4,0	11,14
Variació respecte increment salarial revisat	-0,22	-0,35	1,38	1,9	-0,15	0,85	1,28	8,48
3 zones								
Variació respecte increment IPC	0,09	-0,5	1,1	1,68	0,91	0,08	3,81	10,94
Variació respecte increment salarial revisat	-0,24	-0,37	1,37	1,95	0,23	0,48	1,09	8,28
4 zones								
Variació respecte increment IPC	0,03	-0,49	1,1	1,58	0,65	0,13	3,92	10,6
Variació respecte increment salarial revisat	-0,3	-0,36	1,37	1,85	-0,03	0,53	1,2	7,94
5 zones								
Variació respecte increment IPC	0,05	-0,49	1,11	1,46	0,85	0,22	3,75	10,63
Variació respecte increment salarial revisat	-0,28	-0,36	1,38	1,73	0,17	0,62	1,03	7,97
6 zones								
Variació respecte increment IPC	0,04	-0,49	1,09	1,46	0,72	0,38	3,77	10,65
Variació respecte increment salarial revisat	-0,29	-0,36	1,36	1,73	0,04	0,78	1,05	7,99

Font: elaboració pròpia a partir de dades de l'AMT, Idescat i Observatori del Treball.

T- Jove: evolució de preus

T- Jove	2002	2003	2004	2005	2006	2007	2008	2009	Acumulat 2002-09
Preu 1 zona	85,00	88,00	90,65	95,20	100,00	104,00	108,00	112,00	
Increment (%)		3,53%	3,01%	5,02%	5,04%	4,00%	3,85%	3,70%	31,76%
Preu 2 zones	122,40	126,80	130,60	137,10	144,00	150,00	156,00	162,00	
Increment (%)		3,59%	3,00%	4,98%	5,03%	4,17%	4,00%	3,85%	32,35%
Preu 3 zones	165,60	171,50	176,65	185,50	195,00	202,00	210,00	217,00	
Increment (%)		3,56%	3,00%	5,01%	5,12%	3,59%	3,96%	3,33%	31,04%
Preu 4 zones	197,60	204,50	210,65	221,20	233,00	242,00	252,00	261,00	
Increment (%)		3,49%	3,01%	5,01%	5,33%	3,86%	4,13%	3,57%	32,09%
Preu 5 zones	225,20	233,20	240,20	252,20	265,00	275,00	287,00	297,00	
Increment (%)		3,55%	3,00%	5,00%	5,08%	3,77%	4,36%	3,48%	31,88%
Preu 6 zones	233,20	241,50	248,75	261,20	275,00	285,00	297,00	308,00	
Increment (%)		3,56%	3,00%	5,01%	5,28%	3,64%	4,21%	3,70%	32,08%

Font: elaboració pròpia a partir de dades de l'AMT.

T- Jove: variació de preus respecte IPC i increment salarial revisat

T- Jove	2003	2004	2005	2006	2007	2008	2009	Acumulat 2003-09
1 zona								
Variació respecte increment IPC	0,03	-0,49	1,12	1,34	1,0	-0,25	3,9	3,06
Variació respecte increment salarial revisat	-0,3	-0,36	1,39	1,61	0,32	0,15	1,18	0,25
2 zones								
Variació respecte increment IPC	0,09	-0,5	1,08	1,33	1,17	-0,1	4,05	3,65
Variació respecte increment salarial revisat	-0,24	-0,37	1,35	1,6	0,49	0,3	1,33	0,84
3 zones								
Variació respecte increment IPC	0,06	-0,5	1,11	1,42	0,59	-0,14	3,53	2,34
Variació respecte increment salarial revisat	-0,27	-0,37	1,38	1,69	-0,09	0,26	0,81	-0,47
4 zones								
Variació respecte increment IPC	-0,01	-0,49	1,11	1,63	0,86	0,03	3,77	3,39
Variació respecte increment salarial revisat	-0,34	-0,36	1,38	1,9	0,18	0,43	1,05	0,58
5 zones								
Variació respecte increment IPC	0,05	-0,5	1,1	1,38	0,77	0,26	3,68	3,18
Variació respecte increment salarial revisat	-0,28	-0,37	1,37	1,65	0,09	0,66	0,96	0,37
6 zones								
Variació respecte increment IPC	0,06	-0,5	1,11	1,58	0,64	0,11	3,9	3,38
Variació respecte increment salarial revisat	-0,27	-0,37	1,38	1,85	-0,04	0,51	1,18	0,57

Font: elaboració pròpia a partir de dades de l'AMT, Idescat i Observatori del Treball.