



vallès occidental

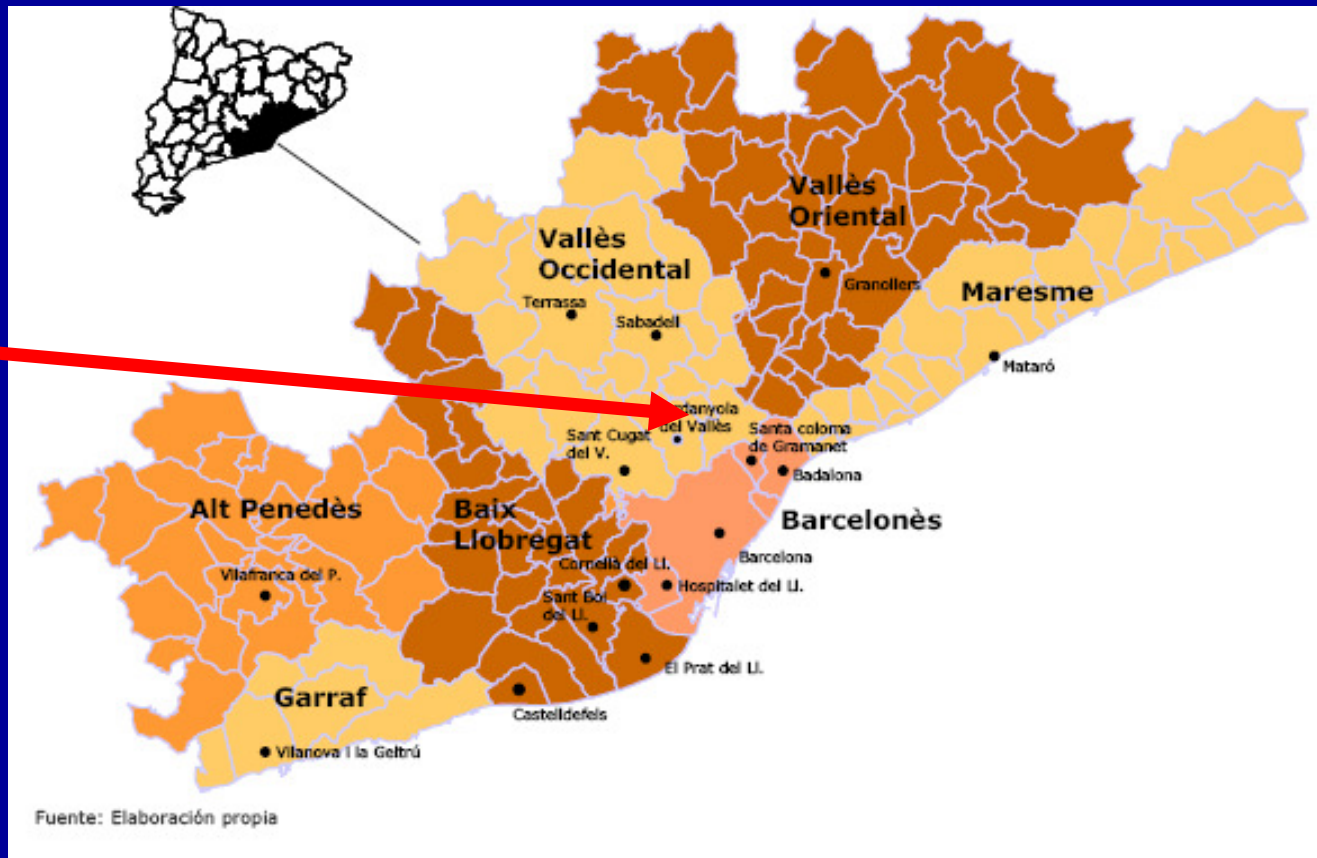
Plan integral de movilidad y gestor Universitat Autònoma de Barcelona (UAB)

Àngel Cebollada Frontera
Responsable de Mobilitat Sostenible i Infraestructures
CCOO Vallès Occidental

Jornadas Técnicas “Planes de Transporte a Centros de Trabajo. Experiencias y Buenas Prácticas”
Madrid, 19 y 20 de mayo de 2009



Localización de la UAB



Universidad de campus

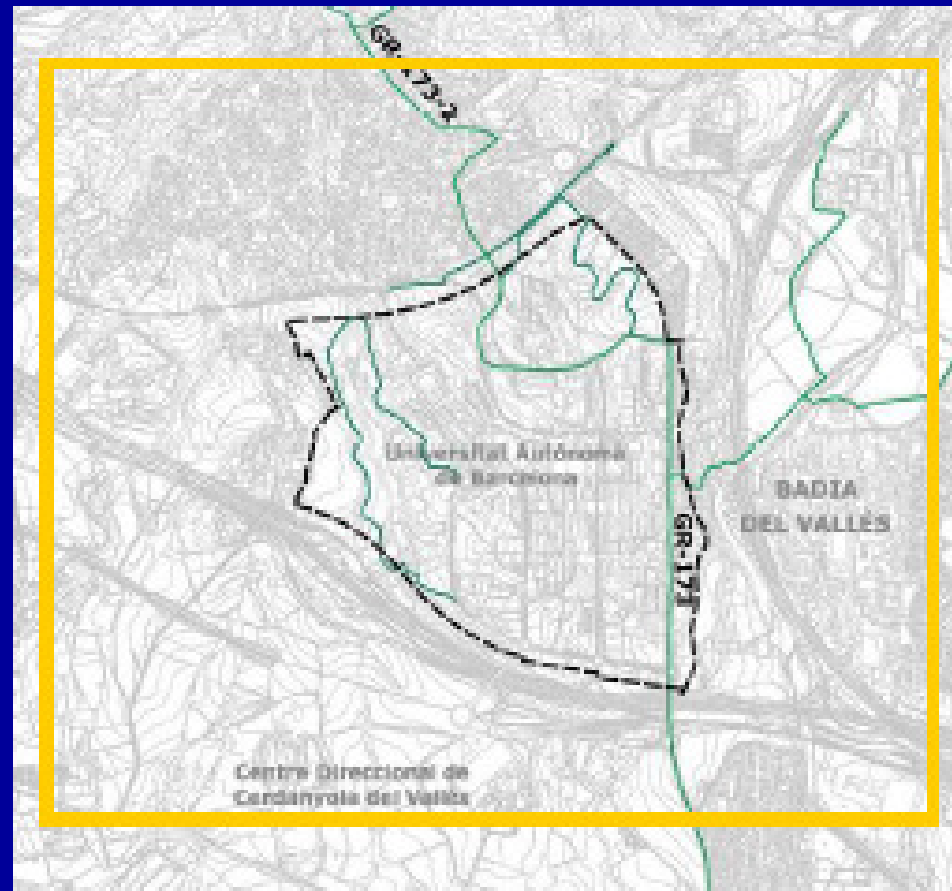


Oferta de transporte (I)


- Bien conectada por la red de autopistas metropolitanas
- 6690 plazas de aparcamiento
- Cuenta con dos líneas de ferrocarril (RENFE i FGC)
- Distintas líneas de autobús
 - 10 diarias
 - 5 semanales
- Autobús interno de circunvalación del campus i conexión con la estación de RENFE

Oferta de transporte (II)

- Conexiones en modos no motorizados mal resueltas
 - Diseño urbano
 - Intensidad de tráfico
 - Orografía



Ejemplos de accesos para modos no motorizados



Un espacio diverso y complejo (I)

- Población de 46.000 personas

Comunitat universitària

	N	%
Estudiant de 1r cicle	14.773	39,0%
Estudiant de 2n cicle	14.332	37,8%
PDI o estudiant de 3r cicle	6.985	18,4%
PAS	1.821	4,8%
Total UAB	37.911	100,0

Font: UAB,2006

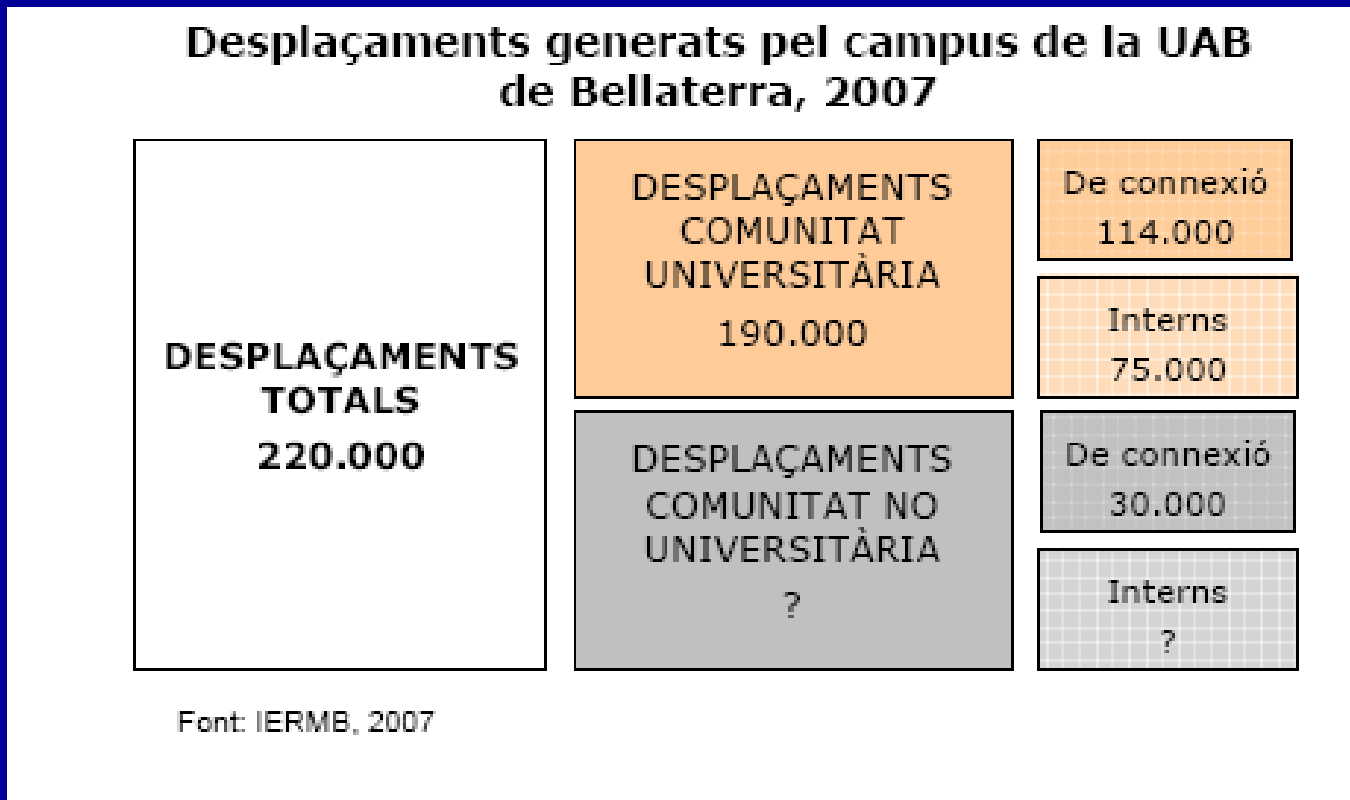
Comunitat no universitària

Per feina	N
Esfera UAB	1.096
Empreses subcontractades UAB	309
APPLUS	900
Per estudis	
Estudiants estrangers	1.255
Estudiants UAB altres campus	2.555
Institut	600
Escola	550
Llar d'infants	90
Altres	
Activitats esportives (SAF)	824
TOTAL UAB	8.179

Font: UAB,2006

Un espacio diverso y complejo (II)

- 220.000 desplazamientos generados todos los días



Reparto modal de la comunidad universitaria

Evolució repartiment modal

Repartiment modal	2001	2002	2004	2006	2007
No motoritzat	4,0	4,2	3,4	5,8	5,0
Caminant	3,9	3,7	3,3	5,0	3,6
Bicicleta	0,1	0,4	0,1	0,8	1,4
Transport públic	52,6	60,0	61,2	53,1	55,7
Autobús	8,4	9,5	7,9	7,4	7,5
FGC	32,6	35,3	36,8	33,0	37,2
RENFE	11,6	15,2	16,6	12,7	10,9
Transport privat	43,4	35,8	35,5	41,1	39,4
Cotxe conductor	33,4	29,7	27,8	33,6	31,6
Cotxe acompanyant	8,6	5,7	6,8	6,3	5,3
Moto	1,3	0,4	0,8	1,1	2,5
Total	100,0	100,0	100,0	100,0	100,0

Font: GEMOTT 2001, 2002, 2004. IERMB 2006, 2007

La gestión de la movilidad en la UAB

- Gestor de la movilidad
- Plan de Movilidad de la UAB
- *Taula de Mobilitat* de la UAB

Gestor de la movilidad

- *Unitat de Gestió de la Mobilitat*
- Responsable de la movilidad
- Interlocutor visible
- Perfil técnico

Plan de Movilidad de la UAB

- Tutelado por *l'Autoritat del Transport Metropolità*
- Ha incorporado gran parte de las propuestas sindicales
- Tratamiento de la UAB como un polígono de actividad

Taula de Mobilitat de la UAB

- Órgano consultivo
- Participación de los diferentes actores de la movilidad
- De momento, órgano más protocolario que de trabajo
- Actividad de baja intensidad (desde noviembre de 2008 no se ha reunido)

Los retos

- Transformación de la *Taula de Mobilitat* acorde con el Plan de Movilidad
 - De empresa a polígono
- (Re)Activar la *Taula de Mobilitat* y convertirla en un órgano participativo y dinámico
- Presionar para la ejecución de las actuaciones previstas por el Plan



vallès occidental

Plan integral de movilidad y gestor Universitat Autònoma de Barcelona (UAB)

Àngel Cebollada Frontera
Responsable de Mobilitat Sostenible i Infraestructures
CCOO Vallès Occidental

Jornadas Técnicas “Planes de Transporte a Centros de Trabajo. Experiencias y Buenas Prácticas”
Madrid, 19 y 20 de mayo de 2009

